


木質床暖パネル

TFH-WSP

木質床暖パネルの特徴

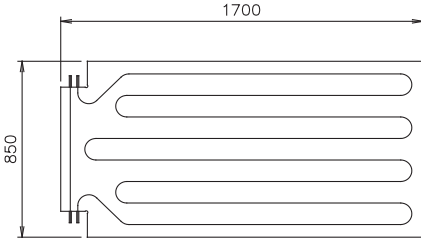
- 太方向を選ばず施工可能
- パネル内部は継目無銅管採用で高い信頼性
- 木質なので釘打ちに安心感
- 半偏平銅管により高い伝熱性
- ベース板が構造用建材で高強度
- 質なので寸法変化が小さく、隙間を開けずに施工可能



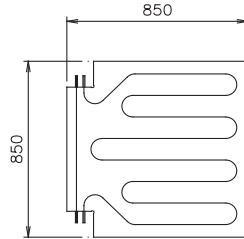
TFH-WSP31

木質床暖パネルTFH-WSPシリーズ


TFH-WSP31 (1畳タイプ)



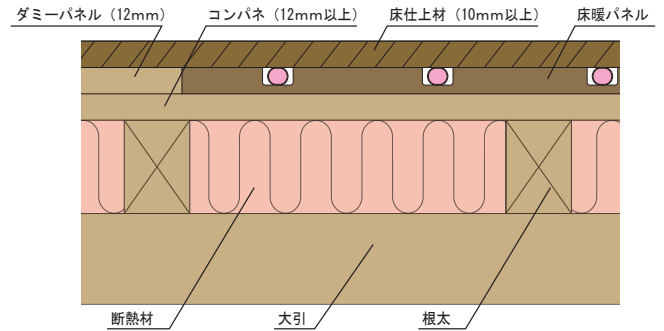
TFH-WSP32 (半畳タイプ)



TFH-WSP33 (長半畳タイプ)



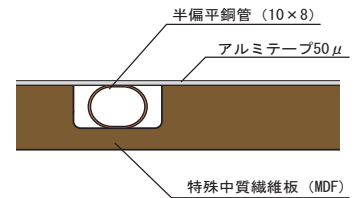
標準施工断面図



木質床暖パネルの仕様

型式	TFH-WSP31	TFH-WSP32	TFH-WSP33
外形寸法 (mm)	1700×850×12	850×850×12	1700×400×12
質量 (kg)	12	6	6
保有水量 (L)	0.72	0.35	0.35
標準流量 (L/min)	1.5		
配管口径・材質 (mm)	φ9.52・JIS A1220Tりん脱酸銅継目無管		
最高使用温度 (°C)	80		
最高使用圧力 (MPa)	0.2		
放熱板厚さ・材質	50μ・アルミテープ		
ベース板厚さ・材質 (mm)	12・特殊中質繊維板 (MDF)		
最大接続枚数	6枚/系統	10枚/系統	10枚/系統

断面図



半偏平銅管採用により丸管仕様より伝熱性向上
 パネル内部に銅管継目がなく、高い信頼性
 ベース板は耐久性があり、F☆☆☆☆仕様

型式		パネル本体	コーナー板	Uバンド	ジョイント管	木ネジ	定価
1畳用	TFH-WSP31	1枚	2枚	1個	2本	24本	¥26,000
2畳用	TFH-WSP31-2	2枚	4枚	1個	3本	48本	¥52,000
半畳用	TFH-WSP32	1枚	2枚	1個	2本	15本	¥19,500
長半畳用	TFH-WSP33	1枚	2枚	1個	2本	15本	¥21,500
別売部品	L字管セット (WP-L)	U字管セット (WP-U)		ジョイント管単品 (WP-J)	コーナー板単品 (WP-CB)		
	¥2,500/セット 4畳半設置の時、2セット必要です	¥1,600/セット 6畳設置の時、1セット必要です		¥400/本	¥550/枚		

※価格はすべて税別

製造元

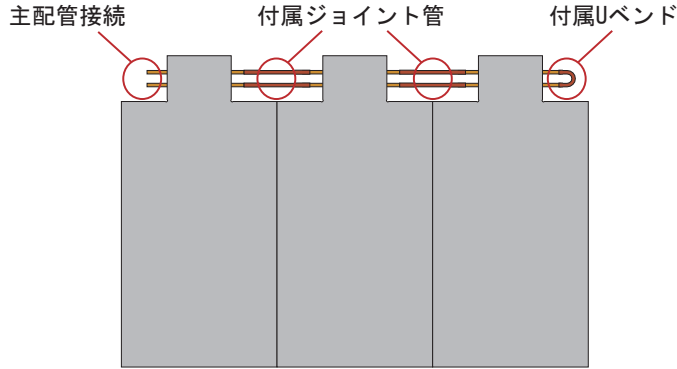


玉井環境システム株式会社

〒047-0261 北海道小樽市銭函3丁目524-11
 tel 0134-62-1500 fax 0134-62-1504
 E-mail info@tamai-k.co.jp

木質床暖パネルTFH-WPS接続パターン図

直列接続

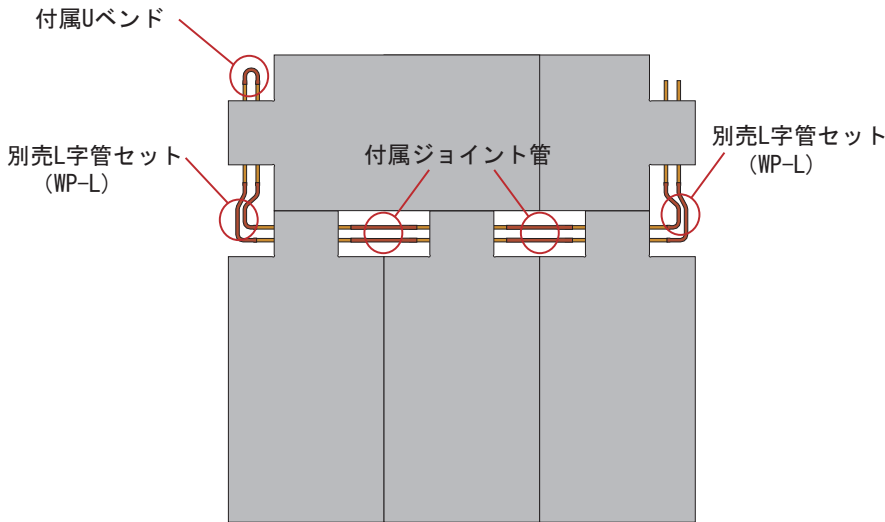


1畳～3畳直列に接続します。
この場合は、付属部品だけで接続可能です。
接続部には付属の「コーナー板」をご使用下さい。

注意

4畳以上直列に配置する場合は、2回路以上に分けて接続してください

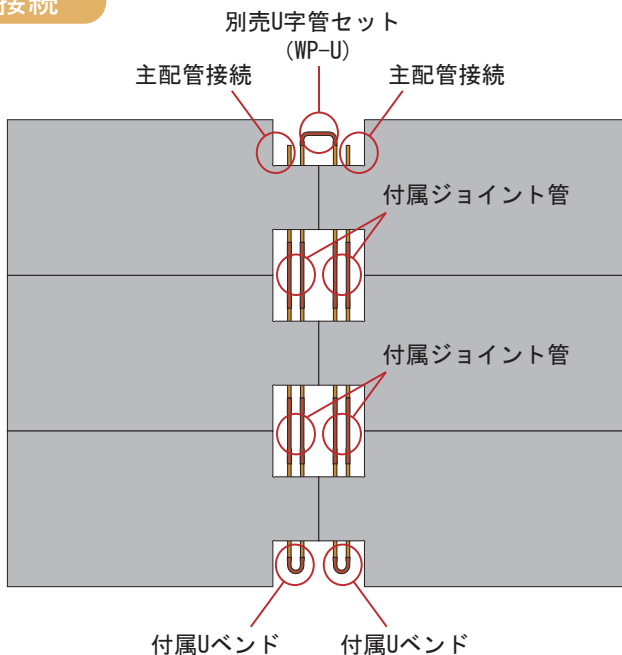
L型接続



4畳半などのL型に接続する配置です。

別売部品「L字管セット (WP-L)」が必要となります。
「L字管セット」には接続用銅管セットと専用コーナー板が入っています。

対面接続



4畳、6畳などの対面接続です。

別売部品「U字管セット (WP-U)」が必要となります。
「U字管セット」には接続用銅管と専用コーナー板が入っています。